

カラフル・ラッキーキャット Colorful Lucky Cat

カラフルキャットはきらきら輝く目と、耳の中の可愛い模様が特徴の猫です。
私の愛猫・花梨が19歳で虹の橋を渡ったあと「猫の姿を描いてみたい」と思ったことがきっかけでした。
縁起が良く可愛い招き猫（ラッキーキャット）を描いて幸運の流れをつかんでくださいね♪

The Colorful Cat is characterized by its sparkling eyes and the charming patterns inside its ears.
The idea came to me after my beloved cat, Karin, crossed the rainbow bridge at the age of 19—
a gentle way of saying she passed away. That experience inspired me to start painting cats.
Please enjoy creating your own lucky cat (Maneki-neko), a symbol of good fortune and cuteness,
and may it bring a flow of happiness into your life.

【受講資格】 どなたでも
【受講後は】 ワークショップを開催可能です
【所要時間】 2時間程度
【受講料金】 3,500 円以上
【その他】 帽子や目の色、猫種や背景など
アレンジして楽しんでいただいて構いません

Eligibility: Open to everyone
After completing the course: You will be qualified to host your own workshops
Duration: Approximately 2 hours
Fee: From ¥3,500 (The regular fee is ¥3,500)
Other: You are welcome to enjoy arranging and customizing your work—
for example, adding hats, changing eye colors, trying different cat breeds,
or creating unique backgrounds.

HeART GARDEN 麻生 君枝
Kimie Aso

- サンプル / Sample -



スタンダードタイプ
Standard version



三角帽の招き猫バージョン
Corn Hat & Lucky Cat Version



帽子バージョン
Stylish Hat Version



肉球バージョン
paw pads version

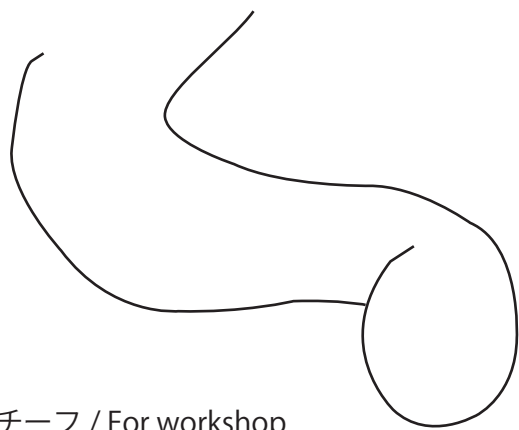



白黒ハチワレ
Black & Cats version



チャ白の招き猫
Tabby Cat & Lucky Cat version

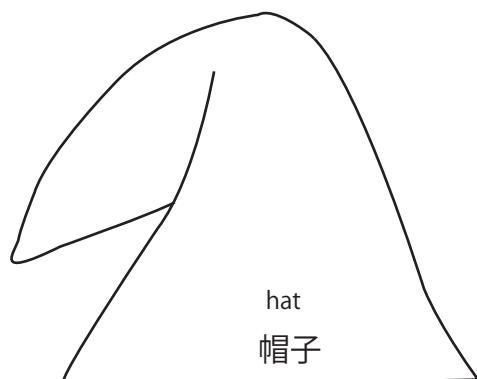
アレンジ自由ですのでいろいろなパターンで描いてみてくださいね♪
Feel free to arrange it as you like and try creating different versions and patterns!



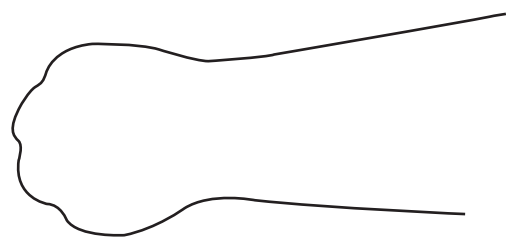
Muse Pastel ワークショップモチーフ / For workshop
カラフルラッキーキャット / Colorful Lucky Cat



帽子の
リボン (帯)
hat' s ribbon



hat
帽子




Ribon
リボン



肉球
paw



目
eye



用紙 -Drawing Paper-
15cm*15cm
ケント紙推奨
recommended smooth paper

《お願い》
この型紙は受講者のみ使用できます
また、一部または全部を複製・
流用、転載、転売しないでください。
また、「描き方の手順」の写真や動画を
インターネットに投稿しないでください。

--- Important Request ---
Use by non-trainees is
prohibited. Also, some or
all Reproduction,
diversion, reprint, and resale
are prohibited. Also,
please do not post pictures
or videos of how to draw
on the Internet.

赤いラインはトレーシングペーパーに写した方がよいです
黒いラインはこの紙をそのまま切り取っても OK です。

It is better to trace red line on tracing paper.
The black line can be cut out this paper as it is.